

## 악재의 지뢰밭 속 진정세 유지

신 지 호 (해외선물팀/ 대리) ☎ 02-3779-8304/ richard.s@etrade.co.kr

LME 일일가격		(단위: USD/TON)	
	증가	전일 대비	%CH
전기동	9,220.50	-39.5	-0.43
알루미늄	2,564.00	24	0.94
아연	2,325.75	45.75	2.01
연 (납)	2,519.00	92.75	3.82
니켈	25,870.00	-30	-0.12
주석	29,725.00	25	0.08

자료: REUTERS, 이트레이드증권 해외선물팀

주: 종가: LDN시간 18:00PM 기준

LME 일일재고		(단위: TON)
	최종재고	전일 대비
전기동	426,000	125
알루미늄	4,585,750	-4,550
아연	733,925	-150
연 (납)	288,150	-100
니켈	127,986	-438
주석	17,960	-90

자료: REUTERS, 이트레이드증권 해외선물팀

MARKET FACTORS			
	증가	전일 대비	% CH
S&P500	1,290.85	-13.43	-1.03
KOSPI	1,971.23	15.69	0.80
DJ STOXX	266.22	-2.80	-1.04
US10yr Yld.	3.3655	-0.0350	-1.03
CRB	350.36	-1.52	-0.43
BDI	1,559	-3	-0.19
WTI원유	101.00	-0.16	-0.16
금 (Gold)	1,424.6	3.1	0.22
US\$ 지수	76.465	-0.305	-0.40
USD/KRW	1,129.00	12.05	1.08
EUR/USD	1.3994	0.0175	1.27
CNY/USD	6.5704	0.0074	0.11

자료: REUTERS, 이트레이드증권 해외선물팀

금일 비철금속 시장은 전주 금요일 일본 주요 동부지역을 강타한 지진 여파의 장 단기적 전망에 대한 투자자들의 심리를 반영하며 차별적 등락을 보임. 3위 경제대국이자 주요 제조업 국민 일본의 피해가 단기적으로 비철금속의 수요를 감소시킬 것이란 전망이 여전히 유효한 모습이었음. 그러나 대규모 피해로 인해 일본의 재건 시 필요한 장기적 비철수요 증가 기대와 전주 금요일 하락에 대한 저가 매수세로 장중 횡보세 장세를 연출. 유럽의 아일랜드 구제금융 조건 완화가능성이 금일 장중 투자자들의 우려심리를 조금이나마 진정시키는 분위기였으며 미국의 향후 실업률 감소 가능성 또한 금일 장중 일본발 악재여파에도 불구하고 지속적 매수세를 유발시키며 차별적 등락을 함.

### ■ Copper – 급락 후 낙폭 회복

Copper는 금일 일본발 악재에 대한 신경세를 찾으며 보험세로 마감. 전주 금요일 장중 \$9,000레벨을 잠시 하락돌파하기도 했던 하락세는 금일 아시아 증시의 하락과 함께 장 초반 지속성을 유지. 주요 제조업 국인 일본이 주요 산업마비로 인해 수요감소가 나타날 것이란 예측과 중국의 긴축정책으로 인한 성장 저하 가능성이 투자자들의 우려를 유지시키며 하방 압력을 지속시킨. \$9,100레벨까지 하락을 보였으나, 급락에 대한 매수 유입세와 공방을 벌이며 지지를 받음. 유럽 증시 개시 후 유럽의 아일랜드 구제금융 금리인하 가능성과 유로화의 상승에 연동하며 \$9,200레벨을 회복. 이후 좁은 레인지(Range)권을 형성하며 전주 급등락 장세에 대한 피로감을 횡보세로 나타내는 모습이었음. 미국의 실업률이 7.7%대로 하락할 것이란 전문가들의 긍정적인 전망소식과 영국이 재정위기에도 불구하고, 신용평가기관으로부터 안정적 신용등급을 유지했다는 소식은 매수유입을 불러일으키기도 했음. 그러나 리비아의 정부-반정부군의 교전사태와 사우디아라비아 정부가 치한 및 안정화를 목적으로 주변국인 바레인에 1000명의 군사를 파송시킨 사실은 겹겹히 쌓여만 가는 악재들에 대한 우려를 가중시켜며 장 종료까지 횡보장의 성격을 벗어나지 못하고 -0.43%대 보험세를 보임.

## ■ Aluminum - 일본 지진여파 불구 상승

Aluminum은 일본 약재에도 불구하고 빠르게 진정세를 찾으며 상승 마감. 중국의 대 일본 수출감소 소식 및 수요감소 전망에 \$2,500레벨을 잠시 하향 돌파하기도 했으나, 저가 인식으로 인한 매수세 유입으로 빠른 회복세를 보임.

일본의 지진 여파, 중동의 시위의 주요 산유국으로 확산, 끝나지 않는 리비아 사태는 비철금속에 하락압력을 가중시키는 모습을 유지하고 있음. 30%이상 전력공급을 담당하고 있는 일본 원전의 추가적 피해가 예상되는 가운데 자동차를 비롯한 주요 내구재 관련 비철금속 수요감소는 단기적으로 투자자들의 조심스런 행보를 예상하게 함. 또한 금일 사우디아라비아 정부가 주요 지정학적으로 중요한 국가인 바레인에 군대 파견했다는 사실은 민주화 시위 확산으로 인한 정정불안 및 유가상승 우려를 가중 시키며 투자자들의 관망세를 이끄는 모습이었음. 그러나 대규모 피해로 인한 일본 정부의 재건 계획은 중장기적 비철금속 수요에 긍정적인 것이라고 해석됨.

## TOP NEWS UPDATE

### ■ 중국 Aluminum alloy 수출 감소 전망 (출처: Reuters)

중국의 Aluminum alloy 수출이 감소할 것으로 전망됨 이는 최대 구매국인 일본의 재해 사태로 인한 자동차 관련 Aluminum alloy 수요 감소 전망에 근거를 둔 것이라고 중국 관련업체 관계자가 인터뷰함. 작년 일본은 중국의 Aluminum alloy를 반 이상 수입했었음

### ■ 인도네시아 2월 Tin 수출 12% 감소 (출처: Reuters)

최대 Tin 생산국인 인도네시아는 2월 Refined Tin 수출이 12% 감소했다고 밝힘. 이는 지속적인 비로 인한 채광일수 감소로 인한 것이라고 관계자가 밝힘.

### ■ 사우디 바레인에 군대 파견 (출처: Reuters)

지난달 14일 이후 계속되고 있는 바레인의 정정불안에 대해 사우디아라비아 정부가 질서 유지 목적이라는 명목아래 사우디 군인 1,000명을 파견했다고 로이터 통신이 밝힘. 이는 바레인 시위를 주도하고 있는 소수인 시아파의 자극으로 인한 반발을 피할 수 없을 것이라고 전문가들이 인터뷰함.

## LME 비철금속 일일 가격동향 (3M: 3개월)

(단위: USD/TON)

	일일 가격동향				전일 대비		1W	1M	CASH - 3M 스프레드	
	시가(O)	고가(H)	저가(L)	종가(C)	CHG	%	%	%	BID	ASK
전기동	9,230.00	9,249.00	9,092.50	9,220.50	-39.5	-0.43	-3.22	-9.26	c 18	c 18
알루미늄	2,540.00	2,564.00	2,500.00	2,564.00	24	0.94	0.04	1.58	c 33.5	c 33.5
아연	2,280.00	2,345.25	2,255.00	2,325.75	45.75	2.01	-3.89	-7.16	c 20	c 26
연 (납)	2,429.00	2,527.50	2,417.00	2,519.00	92.75	3.82	-2.38	-4.87	b 13	b 16
니켈	25,970.00	26,124.00	25,525.00	25,870.00	-30	-0.12	-5.76	-10.10	c 23	c 0
주석	29,850.00	29,900.00	29,375.00	29,725.00	25	0.08	-3.18	-8.28	c 45	c 35

자료: REUTERS, 이트레이드증권 해외선물팀 \*주: 종가: LDN시간 18:00PM 기준

## 상해(SHFE) 일일 가격동향

(단위: CNY/TON)

	일일 가격동향				전일 대비		1W	1M
	시가	고가	저가	종가	CHG	%	%	%
구리	69,020	69,400	68,300	68,950	-410	-0.59	-6.06	-7.08
알루미늄	16,500	16,535	16,390	16,460	-70	-0.42	-1.11	-2.05
아연	16,500	16,535	16,390	16,460	235	1.34	-11.22	-13.41

자료: REUTERS, 이트레이드증권 해외선물팀

## COMEX 일일 가격동향

(단위: USD/TON)

	일일 가격동향				전일		1W	1M
	시가	고가	저가	종가	CHG	%	%	%
구리	4.2275	4.2275	4.1400	4.1900	-0.0180	-0.51	-2.85	-7.53

자료: REUTERS, 이트레이드증권 해외선물팀

## [차트1] LME INDEX



자료: REUTERS, 이트레이드증권 해외선물팀

## LME 비철금속 고시가격 (OFFICIAL PRICES)

(단위: USD/TON)

	금일				금월평균		전월평균	
	CASH (현물)		3M (3개월)		CASH	3M	CASH	3M
	BID	ASK	BID	ASK				
전기동	9,205.00	9,205.50	9,234.00	9,235.00	9,590.80	607.20	9,867.60	9,855.20
알루미늄	2,499.00	2,500.00	2,536.00	2,537.00	2,552.20	2,586.65	2,508.18	2,531.80
아연	2,294.50	2,295.00	2,312.00	2,314.00	2,383.30	2,407.05	2,465.13	2,489.53
연 (납)	2,506.00	2,506.50	2,489.50	2,490.00	2,555.20	2,541.20	2,586.68	2,563.18
니켈	25,995.00	26,000.00	25,960.00	25,980.00	27,504.00	27,509.00	28,252.25	28,272.75
주석	29,790.00	29,795.00	29,750.00	29,775.00	30,983.00	31,010.00	31,526.00	31,544.50

자료: REUTERS, 이트레이드증권 해외선물팀 \*주: 고시가격: LME 본장 AM 2<sup>nd</sup> Ring 직후 고시

## LME 비철금속 CLOSING PRICES

(단위: USD/TON)

	CASH	3MTHS	MAR11	APR11	MAY11	JUN11	JUL11	AUG11
전기동	9,172.75	9,190.00	9,172.75	9,181.50	9,188.00	9,190.00	9,196.50	9,202.25
알루미늄	2,525.00	2,558.00	2,525.00	2,539.00	2,549.00	2,558.50	2,569.25	2,576.75
아연	2,301.75	2,330.00	2,301.75	2,315.50	2,323.00	2,330.00	2,337.00	2,344.00
연 (납)	2,533.75	2,519.00	2,533.75	2,546.50	2,531.00	2,519.00	2,516.00	2,512.00
니켈	25,800.00	25,825.00	25,800.00	25,820.00	25,829.00	25,824.00	25,809.00	25,776.00
주석	29,863.00	29,900.00	29,863.00	29,884.00	29,896.00	29,900.00	29,905.00	29,895.00

자료: LME, 이트레이드증권 해외선물팀 \*주: LDN시간 17:00PM 이후 발표/ 일일 정산 기준가격

## LME 비철금속 재고 (STOCKS)

(단위: USD/TON)

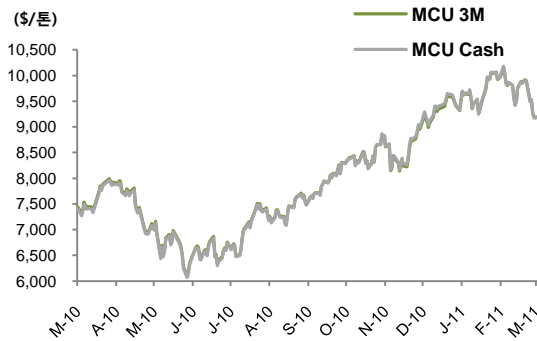
	금일 재고동향					재고 상세내역		
	전일 재고	입고 (IN)	출고 (OUT)	금일 재고	전일 대비	ON Warrant	Cancelled Warrant	C. WRT 전일 대비
전기동	425,875	1,700	1,575	426,000	125	412,500	13,500	-1,975
알루미늄	4,590,300	2,300	6,850	4,585,750	-4,550	4,307,225	278,525	-9,075
아연	734,075	0	150	733,925	-150	729,750	4,175	400
연 (납)	288,250	900	1,000	288,150	-100	267,600	20,550	-1,525
니켈	128,424	24	462	127,986	-438	118,314	9,672	738
주석	18,050	125	215	17,960	-90	17,610	350	-230

자료: LME, 이트레이드증권 해외선물팀

## COPPER (전기동)

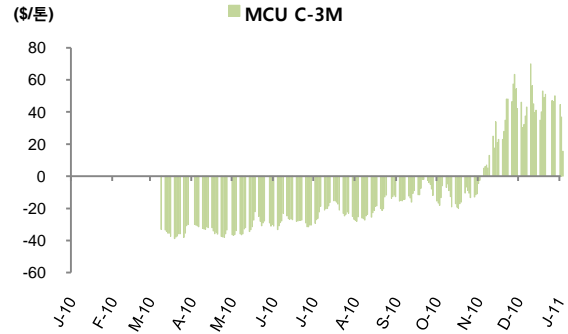
## CHART BOOK

[차트2] LME 전기동(구리) 가격 동향



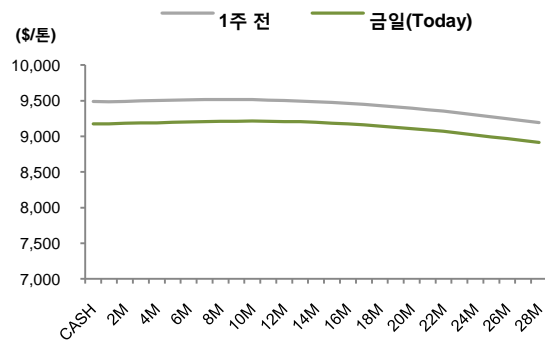
자료: REUTERS, 이트레이드증권 해외선물팀

[차트3] LME 전기동(구리) CASH - 3M 추이



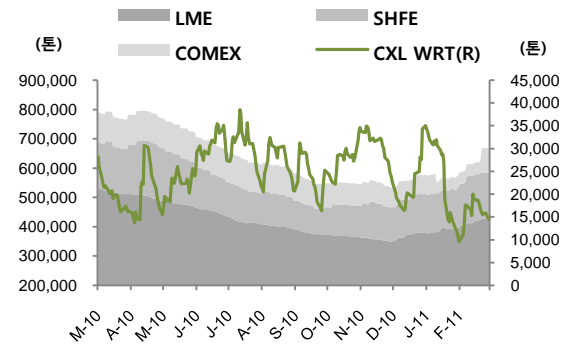
자료: REUTERS, 이트레이드증권 해외선물팀

[차트4] LME 전기동(구리) FORWARD CURVE



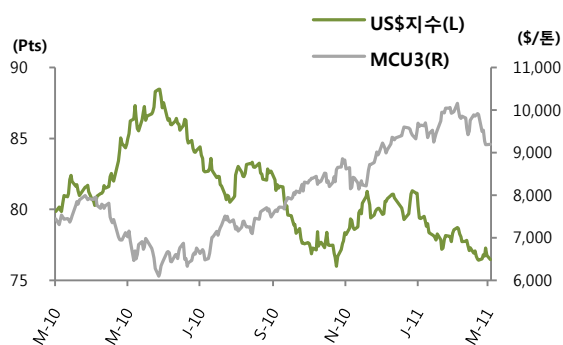
자료: REUTERS, 이트레이드증권 해외선물팀

[차트5] 전기동(구리) 재고



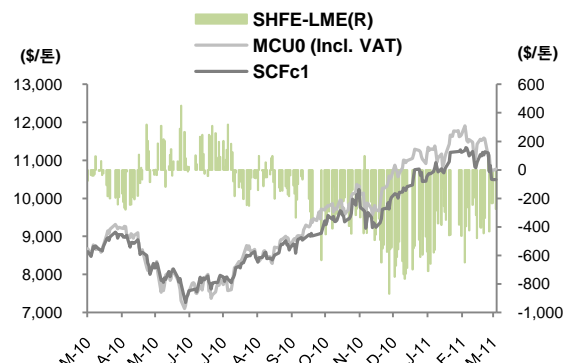
자료: REUTERS, 이트레이드증권 해외선물팀  
주: CXL WRT = Cancelled Warrant (취소재고)

[차트6] 미 달러 vs. LME 전기동(구리) 가격(3M)



자료: REUTERS, 이트레이드증권 해외선물팀

[차트7] SHFE - LME 스프레드 동향

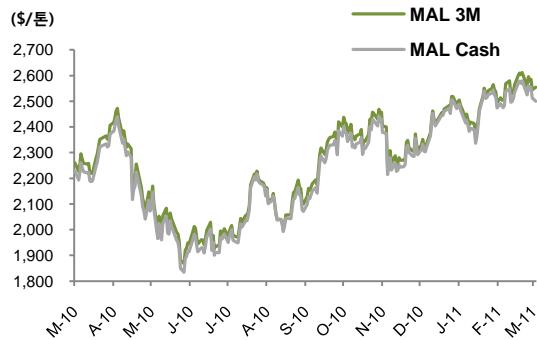


자료: REUTERS, 이트레이드증권 해외선물팀

## ALUMINUM (알루미늄)

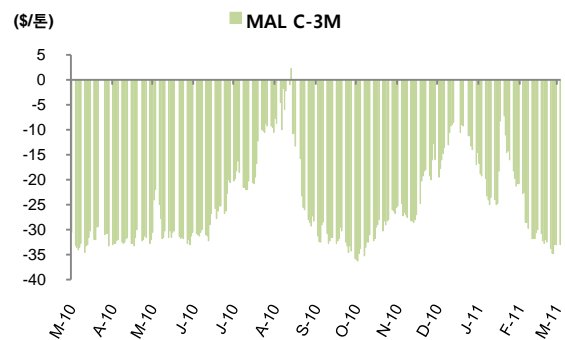
## CHART BOOK

[차트8] LME 알루미늄 가격 동향



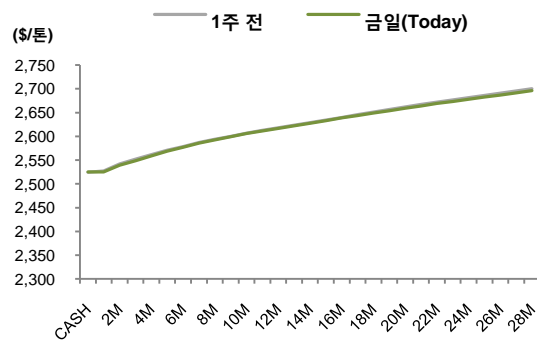
자료: REUTERS, 이트레이드증권 해외선물팀

[차트9] LME 알루미늄 CASH - 3M 추이



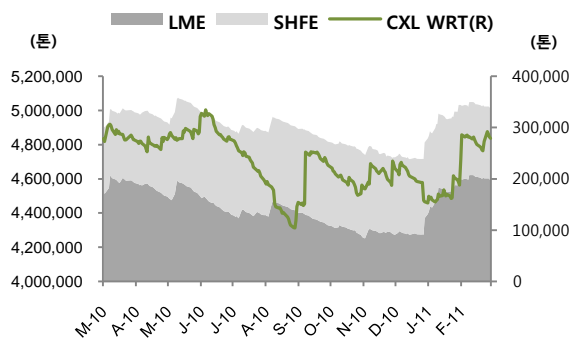
자료: REUTERS, 이트레이드증권 해외선물팀

[차트10] LME 알루미늄 FORWARD CURVE



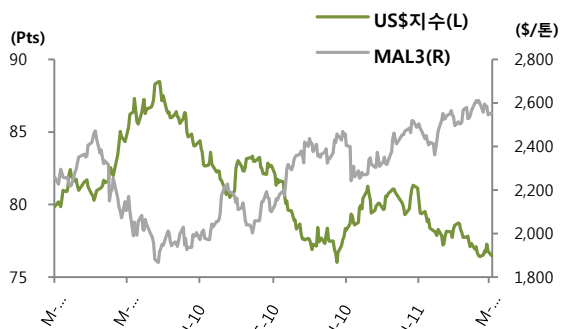
자료: REUTERS, 이트레이드증권 해외선물팀

[차트11] 알루미늄 재고



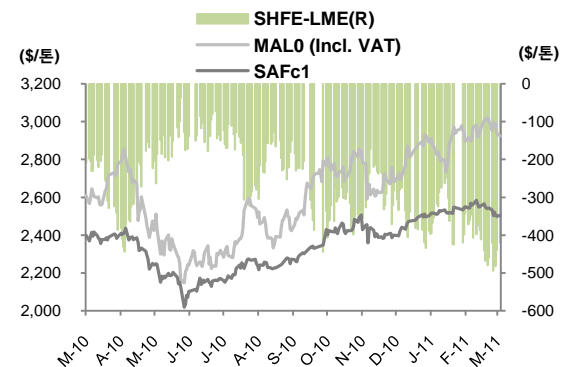
자료: REUTERS, 이트레이드증권 해외선물팀  
 주: CXL WRT = Cancelled Warrant (취소재고)

[차트12] 미 달러 vs. LME 알루미늄 가격(3M)



자료: REUTERS, 이트레이드증권 해외선물팀

[차트13] SHFE - LME 스프레드 동향

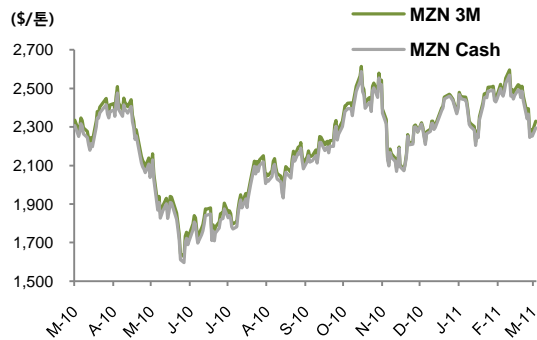


자료: REUTERS, 이트레이드증권 해외선물팀

## ZINC (아연)

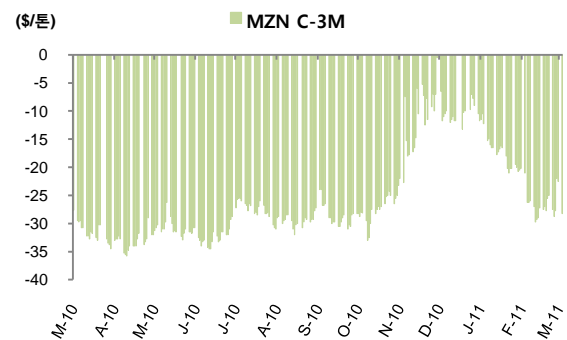
## CHART BOOK

[차트14] LME 아연 가격 동향



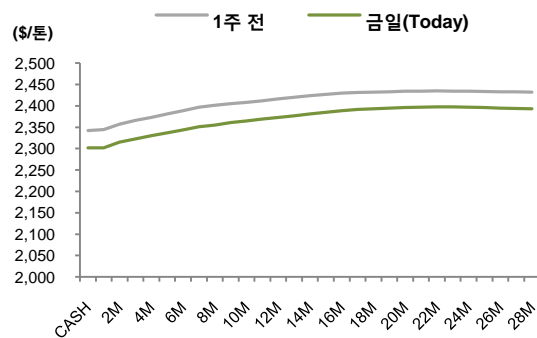
자료: REUTERS, 이트레이드증권 해외선물팀

[차트15] LME 아연 CASH - 3M 추이



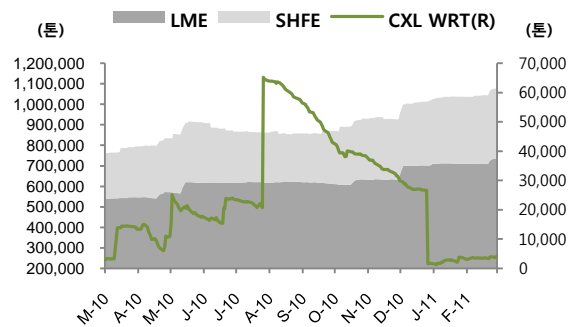
자료: REUTERS, 이트레이드증권 해외선물팀

[차트16] LME 아연 FORWARD CURVE



자료: REUTERS, 이트레이드증권 해외선물팀

[차트17] 아연 재고



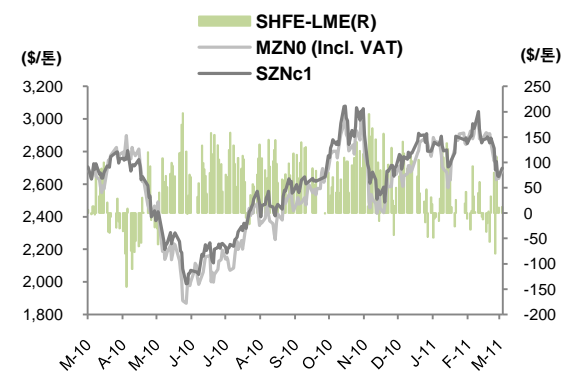
자료: REUTERS, 이트레이드증권 해외선물팀  
 주: CXL WRT = Cancelled Warrant (취소재고)

[차트18] 미 달러 vs. LME 아연 가격(3M)



자료: REUTERS, 이트레이드증권 해외선물팀

[차트19] SHFE - LME 스프레드 동향

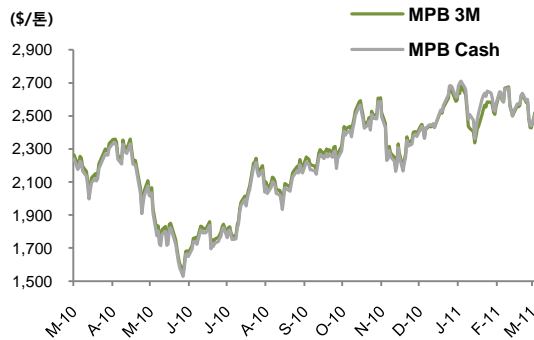


자료: REUTERS, 이트레이드증권 해외선물팀

## LEAD (연/납)

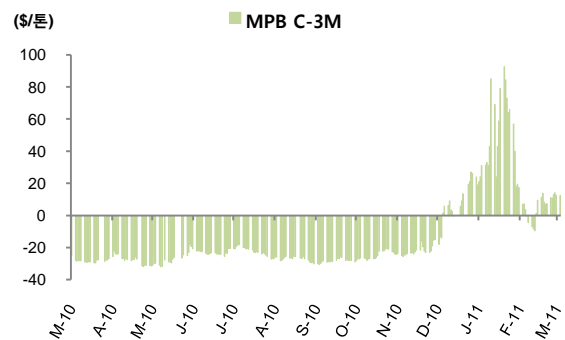
## CHART BOOK

[차트20] LME 연(납) 가격 동향



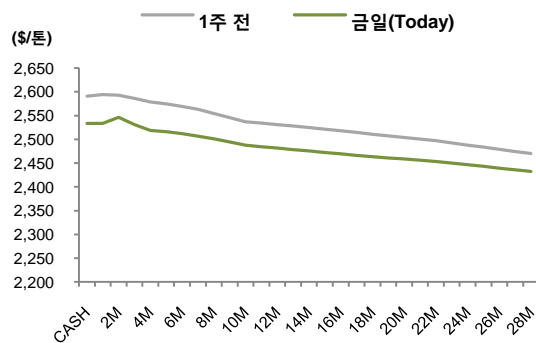
자료: REUTERS, 이트레이드증권 해외선물팀

[차트21] LME 연(납) CASH - 3M 추이



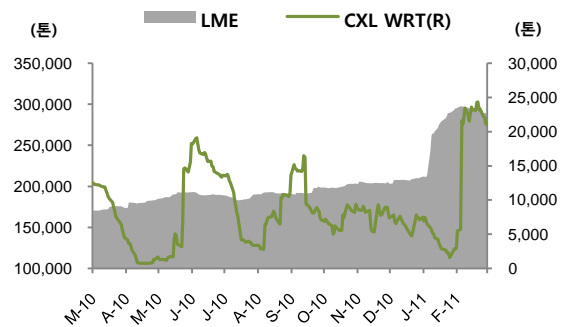
자료: REUTERS, 이트레이드증권 해외선물팀

[차트22] LME 연(납) FORWARD CURVE



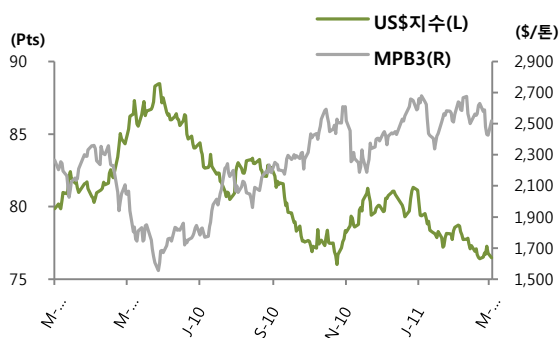
자료: REUTERS, 이트레이드증권 해외선물팀

[차트23] 연(납) 재고 (LME)



자료: REUTERS, 이트레이드증권 해외선물팀  
주: CXL WRT = Cancelled Warrant (취소재고)

[차트24] 미 달러 vs. LME 연(납) 가격(3M)

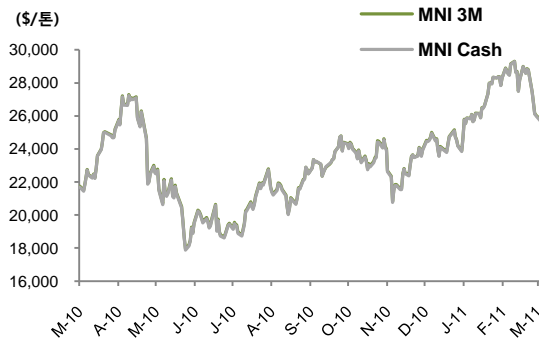


자료: REUTERS, 이트레이드증권 해외선물팀

## NICKEL (니켈)

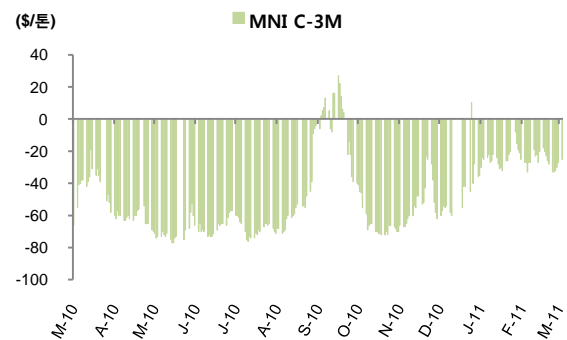
## CHART BOOK

[차트25] LME 니켈 가격 동향



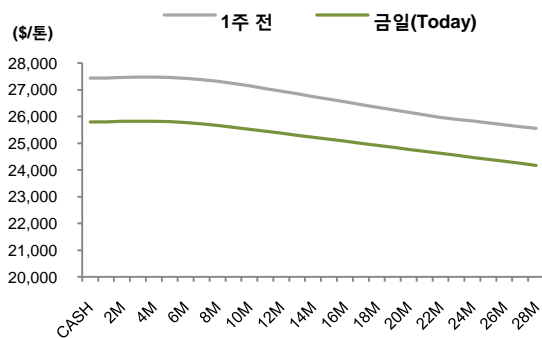
자료: REUTERS, 이트레이드증권 해외선물팀

[차트26] LME 니켈 CASH - 3M 추이



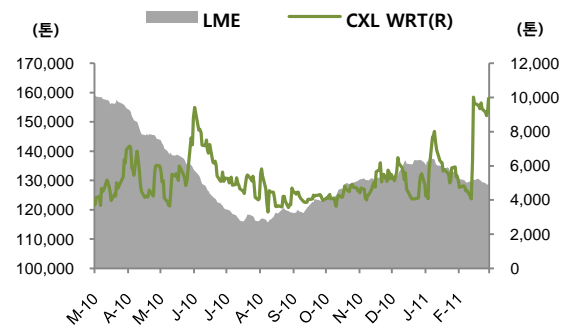
자료: REUTERS, 이트레이드증권 해외선물팀

[차트27] LME 니켈 FORWARD CURVE



자료: REUTERS, 이트레이드증권 해외선물팀

[차트28] 니켈 재고 (LME)



자료: REUTERS, 이트레이드증권 해외선물팀

주: CXL WRT = Cancelled Warrant (취소재고)

[차트29] 미 달러 vs. LME 니켈 가격(3M)



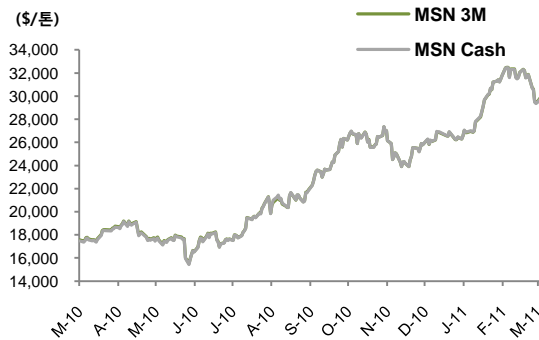
자료: REUTERS, 이트레이드증권 해외선물팀



## TIN (주석)

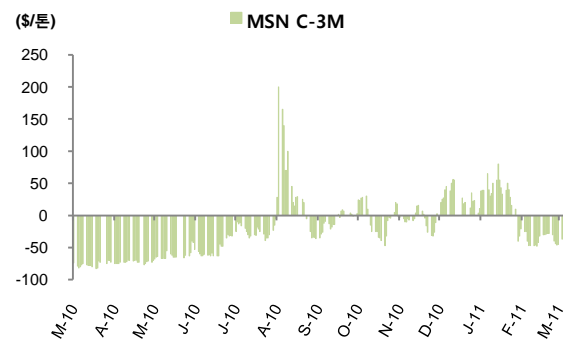
## CHART BOOK

[차트30] LME 주석 가격 동향



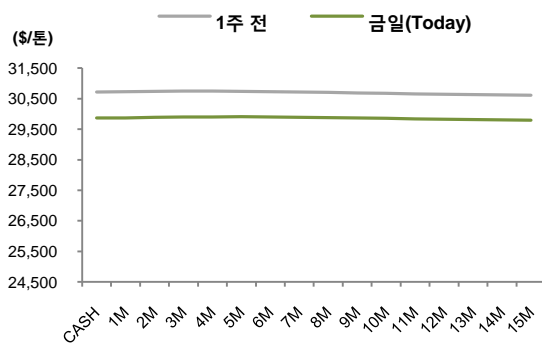
자료: REUTERS, 이트레이드증권 해외선물팀

[차트31] LME 주석 CASH - 3M 추이



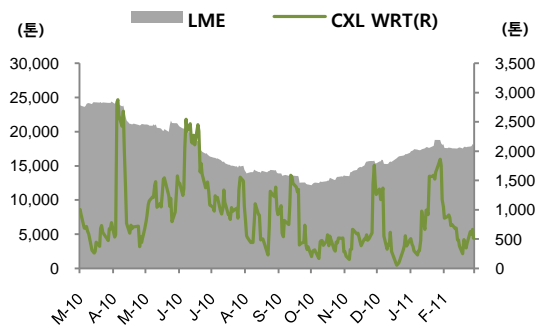
자료: REUTERS, 이트레이드증권 해외선물팀

[차트32] LME 주석 FORWARD CURVE



자료: REUTERS, 이트레이드증권 해외선물팀

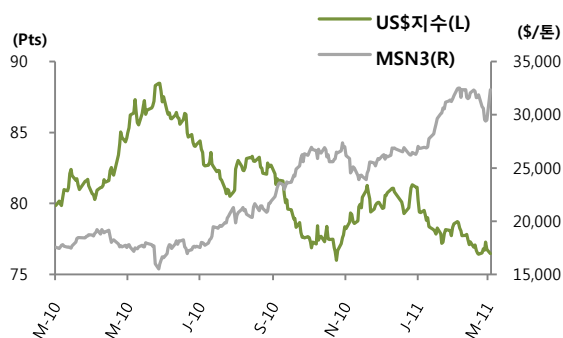
[차트33] 주석 재고 (LME)



자료: REUTERS, 이트레이드증권 해외선물팀

주: CXL WRT = Cancelled Warrant (취소재고)

[차트34] 미 달러 vs. LME 주석 가격(3M)



자료: REUTERS, 이트레이드증권 해외선물팀

## ECONOMIC RELEASE

## 경제지표 결과

발표시간	국가	경제지표	실제	예상	이전	주기	단위
13:30	일본	1월 산업생산(수정치)	1.30		2.40	월	%
14:00	일본	2월 소비자신뢰지수	40.60		41.10	월	포인트
19:00	유럽	1월 산업생산	0.30	0.30	-0.10	월	%

3/14(월)	3/15(화)	3/16(수)	3/17(목)	3/18(금)
JP 산업생산(수정치) JP 소비자신뢰지수 EZ 산업생산 CA 설비가동률	JP 일본은행(BoJ) 금리결정 FR 인플레이션 EZ 고용동향 US 뉴욕연준 제조업지수 US 수출입 물가 CA 노동생산성 US NAHB 주택시장지수 US FOMC (금리결정)	IT 소비자물가지수 GB 실업률 EZ 인플레이션 EZ 노동비용 US Current Account US 신규주택착공 US 건축허가 US 생산자물가지수	US 근원 소비자물가지수 US 실질소득 US 주간 신규실업수당청구 US 중서부 제조업지수 CA 도매무역 US 설비가동률 US 산업생산 US 경기선행지수	DE 생산자물가지수 CH 생산자물가지수 IT 경상수지 IT 산업주문/ 산업판매 CA 소비자물가지수

3/21(월)	3/22(화)	3/23(수)	3/24(목)	3/25(금)
JP 휴일 (춘분) US 시카고연준 지수 US 기준주택판매	CH 무역 GB 소비자물가지수 US ICSC 연쇄점판매 CA 소매판매 US 주택가격지수	IT 무역 EZ 산업신규주문 US MBA 30년 모기지금리 US MBA 구매지수 US 신규주택판매 EZ 소비자신뢰지수	JP 경상수지 US 건축허가 DE 수출입물가 FR 구매관리자지수(잠정) DE 구매관리자지수(잠정) GB 소매판매 US 내구재주문 US 주간 신규실업수당청구	JP 소비자물가지수 FR 소비자신뢰지수 IT 소매판매 US 국내총생산(GDP) US 미시건대 소비자심리 US 주간 ECR 경기선행

자료: REUTERS, 이트레이드증권 해외선물팀

주: US=미국, CA=캐나다, EZ=유로존, GB=영국, DE=독일, FR=프랑스, IT=이탈리아, CH=스위스, JP=일본, AU=호주, NZ=뉴질랜드

참고: 한국시간 기준

## COMPLIANCE NOTICE

본 Base Metals Briefing에 기재된 내용들은 작성자 본인의 의견을 정확하게 반영하고 있으며 외부의 부당한 압력이나 간섭 없이 작성되었음을 확인합니다. 본 자료는 고객의 해외선물 투자를 돕기 위한 정보제공을 목적으로 제작되었습니다. 본 자료에 수록된 내용은 당사 해외선물팀이 신뢰할 만한 자료 및 정보를 바탕으로 작성한 것이나, 당사가 그 정확성이나 완전성을 보장할 수 없으므로 참고자료로만 활용하시기 바라며, 해당 상품에 대한 투자 시 투자자 자신의 판단과 책임하에 최종결정을 하시기 바랍니다. 따라서 본 자료는 어떠한 경우에도 고객의 투자 결과에 대한 법적 책임소재의 증빙자료로 사용될 수 없습니다. 또한, 본 자료는 당사의 저작물로서 모든 저작권은 당사에게 있으며 어떠한 경우에도 당사의 동의 없이 복제, 배포, 전송, 변형할 수 없습니다.